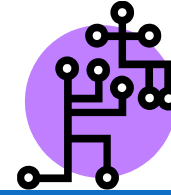




# INVOLUCRANDO A LOS PADRES EN EL CLUB DE AVENTUREROS

# Definición



- La participación de los padres en una comunicación regular, bidireccional y significativa que involucra el aprendizaje del niño y las actividades del club.



En la formación del carácter, ninguna influencia cuenta tanto como la del hogar. La obra del maestro (líderes de aventureros) debería complementar la de los padres, pero no ocupar su lugar. En todo lo que se refiere al bienestar del niño, los padres y maestros deberían esforzarse por cooperar.

*Elena de White, La Educación, Capítulo 33*

# Metas:



- Conocer el propósito del **Club de Aventureros**
- Conocer los beneficios de la **Familia** cuando **padres y guardianes** participan en el Club de Aventureros
- *Envolver a los padres y guardianes en el Club de Aventureros*

# ¿De quién es este niño?

"¿De quién es este niño?" Pregunté un día  
Al ver a un pequeño jugando.

"Mío", dijo el padre con una tierna sonrisa

"Mío para mantener un rato.

Para lavar sus manos y peinarlo,

Para decirle lo que debe ponerse,

Para prepararlo para que siempre sea bueno,

Y cada día hacer las cosas que debe ".

"¿De quién es este niño?" Pregunté nuevamente  
Cuando se abrió la puerta y alguien entró.

"Mío", dijo la maestra con la misma tierna sonrisa.

"Mío pero solo por un rato.

Para enseñarle a ser gentil y amable,

Para entrenar y dirigir su maravillosa mente,

Para ayudarlo a vivir según cada norma,

Y obtener lo mejor que pueda de la escuela



"¿De quién es este niño?" Pregunté una vez más

Justo cuando el pequeño entraba por la puerta

"Nuestro", dijeron el padre y la maestra mientras sonreían

Y cada uno tomó la mano del pequeño niño


"Nos encanta amar y entrenar juntos.

Esta es nuestra bendita tarea por siempre ".



~ Autor desconocido

# Calentamiento



## Tarea:

Formar grupos pequeños. Escoger un **anotador** y un **reportero**.

Compartir y grabar la siguiente información en un papel:

- ▣ Enumerar las actividades exitosas que los padres de tu Club de Aventureros realizan.
- ▣ Identificar uno de los retos que tu club enfrenta para implementar las actividades efectivamente.
- ▣ En tu grupo pequeño, estudia cual seria la mejor solución.
- ▣ El reportero debe compartir el reto y una actividad con la solución con todo el grupo.

# Calentamiento:

Anotar las respuestas en un papel

**FAMILIA EXITOSA O COMUNIDAD INVOLUCRADA EN LAS ACTIVIDADES:**

**RETOS QUE ENFRENTAMOS PARA IMPLEMENTAR LAS ACTIVIDADES:**

**POSIBLES SOLUCIONES PARA NUESTROS RETOS:**

# Al terminar esta clase tu vas a...

- Escribir un resumen de como involucrar a los padres y guardianes en el Club de Aventureros y como crear un plan para implantar el objetivo del Club de Aventureros.
- Crear y repartir a los padres/guardianes una encuesta acerca del interés que tienen por el Club de Aventureros.
- Hacer una lista de la participación y oportunidades de los padres/guardianes.





## Desarrollar la Capacidad de Participación de Padres y Guardianes



# Fomentando la Participación de Padres y Guardianes

- Desarrollar la capacidad de los padres a través de actividades de capacitación, información y coordinación.
- Realizar una encuesta para recopilar las perspectivas/necesidades de los padres:
  - Comunícate
  - Aprecia
  - Respeta
  - Iguala habilidades e intereses
  - Modelo de encuesta de interés para padres y guardianes



# Fomentando la Participación de Padres y Guardianes (cont.)



## Comunícate:

- Cuando te comuniques con los padres, evita la confusión. Los padres que son nuevos en el club no conocen que es una investidura, inducción, Guías Mayores, especialidades, o lo que son Abejas Industriosas. Explica detalladamente cuando discutes las actividades del Club, para que todos entiendan.
- Se específico y positivo acerca de las actividades del club y como se puede participar de manera individual. Evita comentarios como “nosotros nunca tenemos ayuda para limpiar” o “No tengo ayuda de nadie.” mejor di, “Les agradezco su ayuda después de que los niños terminaron manualidad. ¿Pueden seguir haciéndolo?” “Si me ayudan a pasar lista, podemos comenzar a tiempo ¿Pueden hacer esto por mi?”

# Fomentando la Participación de Padres y Guardianes (cont.)



## Respeto:

- Respetar el horario, cultura y necesidades de las familias.
- Asegúrate que los padres entienden que tu respetas su cultura, y más importante aun, que tu los respetas y los valoras a ellos.
- Muestrales que tu respetas su ideas al pedirles su opinión.
- Las necesidades de cada familia varían grandemente, así que vale la pena que tu y tu equipo se esfuercen por conocer a las familias del Club

# Fomentando la Participación de Padres y Guardianes (cont.)



## Agradece:

- Hay muchas maneras de agradecer a los padres:
  - ▣ Escríbeles una nota
  - ▣ Envíales un correo electrónico
  - ▣ Agradéceles en el boletín de la Iglesia o del Club
  - ▣ Organiza un refrigerio o recepción de agradecimiento
  - ▣ Agradéceles en público (Servicio de Iglesia, investidura, o una carta a la Conferencia)

*Las palabras de apreciación son la fuerza más poderosa para el bien en la tierra. George W. Crane*

# Fomentando la Participación de Padres y Guardianes (cont.)



## Combina Intereses y Habilidades

- No todos los padres desean involucrarse de la misma manera . Janice Long, autora de *6 Secrets to Getting Parents to Commit*, cree que “Si los padres están donde quieren estar y haciendo lo que ellos les gusta hacer, tendrás gente entusiasta y emocionada... Tus niños serán mas beneficiados por la gente que se divierte con lo que hace. Al dejar que los padres elijan, aceptaran tu invitación más fácilmente y van a apoyarte por mucho tiempo.”

# Fomentando la Participación de Padres y Guardianes (cont.)



## Encuesta de interés para padres y cuidadores

- Ve a la muestra

**Parent Interest Survey**

Please check the things you are willing to do to help the club leaders provide a positive learning experience for your child. Please return to your club's Organizational Leader.

**HELPING AT HOME**

\_\_\_\_\_ 1. Encourage my son or daughter to start and complete projects on time. I will encourage pride in his/her accomplishments.

\_\_\_\_\_ 2. Encourage my child to participate in workshops, exhibiting, demonstrating, and other learning activities to enhance the education of my child.

\_\_\_\_\_ 3. Urge my son or daughter to actively participate in club meetings and to contribute to them. We will also attend the club meeting whenever possible.

**HELPING AT CLUB AS A PARENT VOLUNTEER**

\_\_\_\_\_ 1. Lend kitchen, backyard, living room, or garage for an occasional meeting.

\_\_\_\_\_ 2. Help provide light refreshments for the meeting.

\_\_\_\_\_ 3. Share a special interest or hobby with the club. Name the hobby or interest.

\_\_\_\_\_ 4. Chaperone club activities.

\_\_\_\_\_ 5. Attend club meetings to help as needed

\_\_\_\_\_ 6. Other interests I have as a volunteer (things I can do in my club)

\_\_\_\_\_ club recreation/singing \_\_\_\_\_ demonstrations (teach and help members)

\_\_\_\_\_ clerical \_\_\_\_\_ Community Service Projects

\_\_\_\_\_ club program planning \_\_\_\_\_ organize field trips


\_\_\_\_\_ help with club projects \_\_\_\_\_ teach awards

\_\_\_\_\_ other ( \_\_\_\_\_ )

NAME \_\_\_\_\_

PHONE \_\_\_\_\_

E-MAIL \_\_\_\_\_





**Ayudar a los padres a conocerse entre ellos**



**Parental  
Involvement**

NAD Adventurer Ministry

# Ideas para conectar a los padres para que se conozcan



- Conectar a dos padres que creas que pueden trabajar juntos en un proyecto
- Una vez al mes planear una salida o convivio con las familias del Club de Aventureros
- Crear un boletín de anuncios con fotos de cada familia que esta envuelta en el Club
- Dar a conocer las características de las familia del Club ya sea en el sitio o periódico de tu Iglesia
- Planear una vez al mes juegos en la noche en diferentes hogares de las familias del Club



# Ideas para conectar a los padres para que se conozcan



- ❑ Editar un sitio web o un periódico del Club de Aventureros
- ❑ Escribir un artículo, colocar una receta o manualidades en el sitio web o el periódico del Club de Aventureros.
- ❑ Ayudar a limpiar
- ❑ Hacer participar a las familias en un grupo de lectura
- ❑ Buscar actividades para el Club
- ❑ Pedir ayuda para recaudación de fondos y presupuesto
- ❑ Tocar guitarra, piano o algún otro instrumento

# Ideas para conectar a los padres para que se conozcan



- ❑ Pasar lista
- ❑ Mantener a los padres en una lista de contactos actualizada
- ❑ Dirigir y participar en juegos
- ❑ Proveer comida favorita de la cultura de cada familia
- ❑ Compartir manualidades, historias y juegos de cada país de origen
- ❑ Celebrar a las familias (cumpleaños, aniversarios etc.)
- ❑ Decorar el cuarto de Aventureros
- ❑ Ayudar a formar un jardín para el Club de Aventureros

# Ideas para conectar a los padres para que se conozcan



- ❑ Participar en el comité en el Club de Aventureros
- ❑ Traducir información para otros padres
- ❑ Donar o comprar material
- ❑ Tomar fotos durante las actividades de Aventureros
- ❑ Organizar una cadena de oración para las familias del Club de Aventureros
- ❑ Escribir o copiar material
- ❑ Llegar temprano para dar la bienvenida y proveer actividades para los niños que llegan temprano



## Evaluación de la efectividad de su programa



Parental  
Involvement

NAD Adventurer Ministry

# Si apenas estás comenzando...

## □ **Evaluación del club y padres**

- Escribe una declaración de visión para la participación de los padres y guardianes con tu club de aventureros y elabora un plan para implementar la visión.
- Escribe y encuesta a los padres y guardianes sobre sus intereses.
- Desarrolla una lista de oportunidades de participación para padres/guardianes.



# Si todo esta yendo bien...

- ❑ Revisa tus pólizas, programas y actividades actuales.
- ❑ Registra ejemplos en la evaluación de la lista de verificación de participación familiar/padres.
- ❑ ¿Qué otras preguntas te podrías hacer para evaluar los objetivos? ¿Necesitas otra información?
- ❑ Escribe cualquier plan (s) para mejorar.



# Juguemos 12 cuadrados!

- ¿Cuáles son algunas ideas claves, frases, herramientas y recursos que aprendiste en esta clase?
- Escribe una en cada una de los 12 cuadrados de la hoja del grupo.
- Numera del 1 al 12 la importancia de los artículos.
- Comparte ideas con todo el grupo.
- Empieza a hacer conexiones...

# NAD Adventurer Ministry

Preparado por

Ada Gomez

Directora de Desarrollo de Recursos

NAD Ministerio de Aventureros

[acaz517@gmail.com](mailto:acaz517@gmail.com)